



ほけんだより 4月

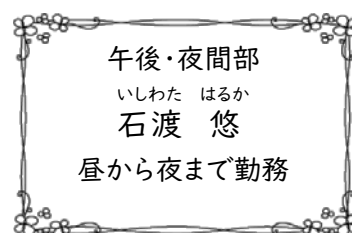
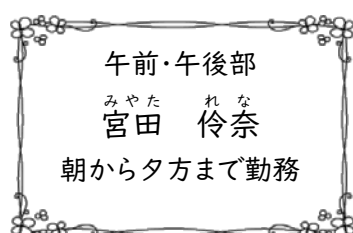
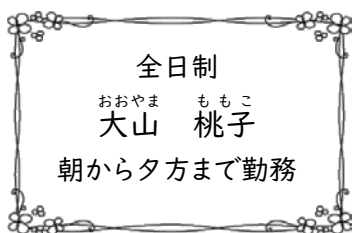
vol. 1
生浜高校保健室
R2. 4. 7



中学校との違いで、慣れないこと・不安なことも沢山あるかと思えます。焦らず、自分のペースで生浜高校での生活に慣れていってくださいね。保健室は、皆さんが毎日充実した学校生活を送れるように心身面のサポートをしていきます。自分の心と体の健康は、自分で管理していくことを忘れずに。

生浜高校の保健室（管理棟 1階 B106）

生浜高校には養護教諭が3人います。よろしくお願いします。



保健室の利用について ~改めて確認!! 様々な人が利用します。守ってくださいね!

- ・保健室に入る時は、ノックをしてクラス・名前・来室理由を教えてください。
- ・急を要する場合以外は休み時間に利用しましょう。
- ・原則として休養は1限分(45分間)です。
- ・保健室で対応できる傷病は、当日学校管理下で発生したものに限りです。
- ・飲み薬はありません。各自で用意しておきましょう。
- ・室内では静かに過ごしましょう。スマホ・飲食は禁止です。
- ・保健室で休むと、その授業は欠時になります。



ルールを守り、みんなが気持ちよく過ごせるようにしましょう!!

学校管理下で怪我をした時は? ~災害共済給付金を利用できます~

授業中や休み時間、部活動中、登下校中の通学路で怪我をして病院で治療を受けたときは、必ず担任もしくは部活動顧問の先生に連絡をしてください。加入者については、日本スポーツ振興センターから給付金が支給されます。請求を行う場合は、保健室に必要な書類を取りに来てください。

感染症にかかったら? ~出席停止について~

医療機関を受診して、インフルエンザや感染性胃腸炎等の感染症と診断された場合、出席停止扱いとなります。登校する際は、「登校許可証明書」が必要です。

- ① 感染症と診断されたことを、学校に連絡してください。
- ② 治って登校する際に、医療機関で記入してもらった「登校許可証明書」を持参し、担任の先生に渡してください。

※「登校許可証明書」は学校のHPからダウンロードできます。





ほけんだより 4月

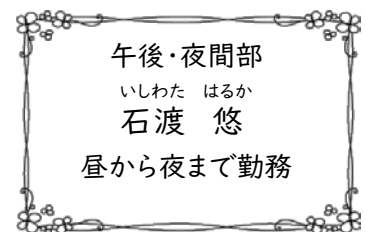
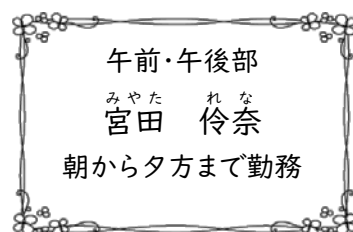
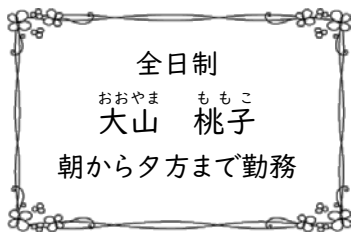
vol. 1
生浜高校保健室
R2. 4. 8



新たな年度が始まりました。4月は環境の変化により疲れやすく体調を崩しやすい時期です。風邪や怪我に注意して健康な1年にしましょう。また、この時期は暖かくなったり寒くなったりの日を繰り返します。そんな時こそ形(=行動)から!規則正しい生活を心がけ、体調管理に気を配りましょう。

生浜高校の保健室 (管理棟 1階 B106)

生浜高校には養護教諭が3人います。よろしくお願いします。



保健室の利用について ~改めて確認!! 様々な人が利用します。守ってくださいね!

- ・保健室に入る時は、ノックをしてクラス・名前・来室理由を教えてください。
- ・急を要する場合以外は休み時間に利用しましょう。
- ・原則として休養は1限分(45分間)です。
- ・保健室で対応できる傷病は、当日学校管理下で発生したものに限りです。
- ・飲み薬はありません。各自で用意しておきましょう。
- ・室内では静かに過ごしましょう。スマホ・飲食は禁止です。
- ・保健室で休むと、その授業は欠時になります。



ルールを守り、みんなが気持ちよく過ごせるようにしましょう!!

学校管理下で怪我をした時は? ~災害共済給付金を利用できます~

授業中や休み時間、部活動中、登下校中の通学路で怪我をして病院で治療を受けたときは、必ず担任もしくは部活動顧問の先生に連絡をしてください。加入者については、日本スポーツ振興センターから給付金が支給されます。請求を行う場合は、保健室に必要な書類を取りに来てください。

感染症にかかったら? ~出席停止について~

医療機関を受診して、インフルエンザや感染性胃腸炎等の感染症と診断された場合、出席停止扱いとなります。登校する際は、「登校許可証明書」が必要です。

- ① 感染症と診断されたことを、学校に連絡してください。
- ② 治って登校する際に、医療機関で記入してもらった「登校許可証明書」を持参し、担任の先生に渡してください。

※「登校許可証明書」は学校のHPからダウンロードできます。

