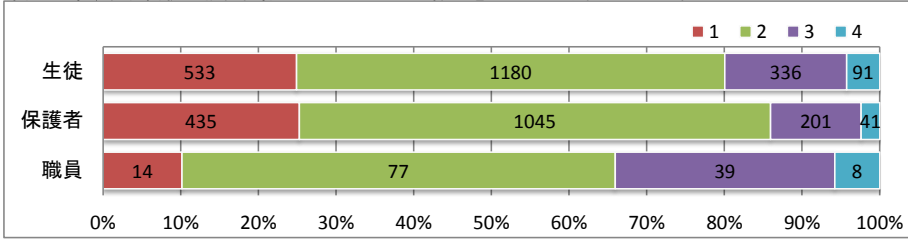


# 令和元年度 学校評価(生徒・保護者・職員比較)

回答 1 そう思う 2 どちらかといえばそう思う 3 どちらかといえばそう思わない 4 そう思わない  
無回答は数値に入れてありません

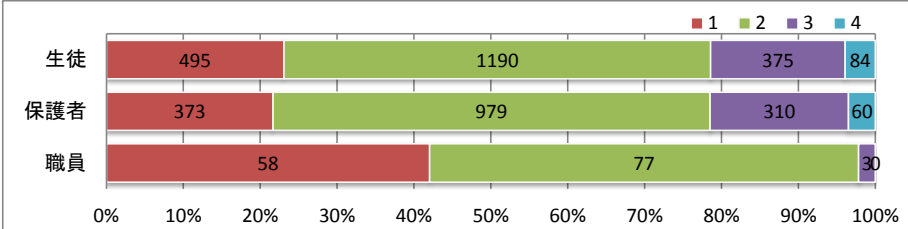
問1 幕張総合高校は教育目標の達成に向けて一体感をもって取り組んでいる。



問1 1・2を回答した割合

	2019年度
生徒	80.0%
保護者	85.9%
職員	65.9%

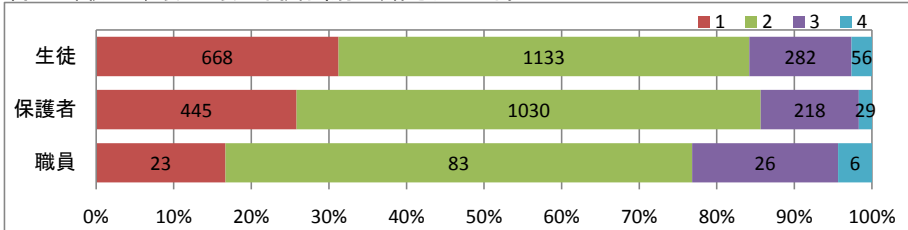
問2 先生方(学校・職員)は、教育に対する情熱や意欲をもって取り組んでいる。



問2 1・2を回答した割合

	2019年度
生徒	78.6%
保護者	78.5%
職員	97.8%

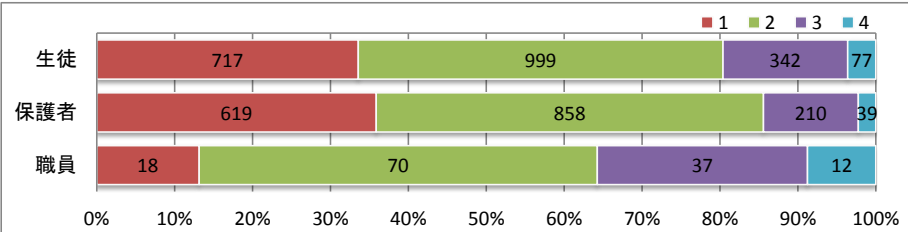
問3 本校には、安全・安心な教育環境が確保されている。



問3 1・2を回答した割合

	2019年度
生徒	84.2%
保護者	85.7%
職員	76.8%

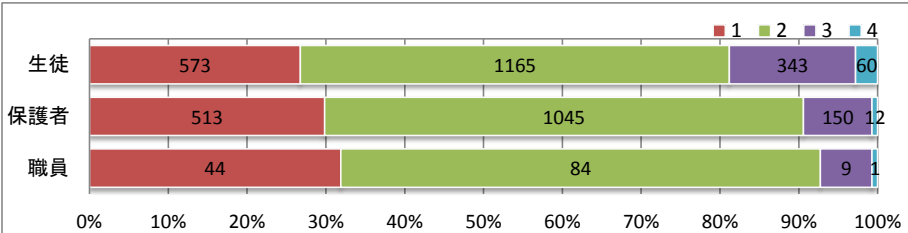
問4 本校の施設・設備は、学習環境として適切である。



問4 1・2を回答した割合

	2019年度
生徒	80.4%
保護者	85.6%
職員	64.2%

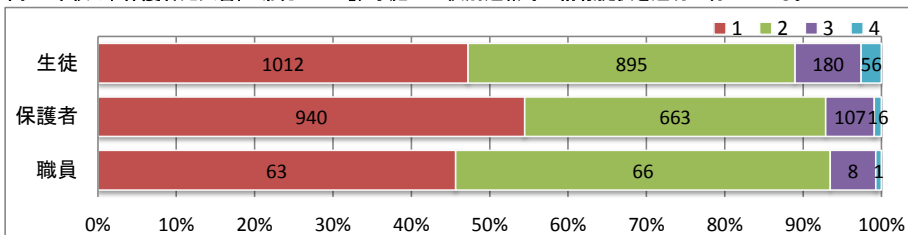
問5 本校は、HP等の情報発信、授業公開、地域との連携を通じて、「開かれた学校づくり」に取り組んでいる。



問5 1・2を回答した割合

	2019年度
生徒	81.2%
保護者	90.6%
職員	92.8%

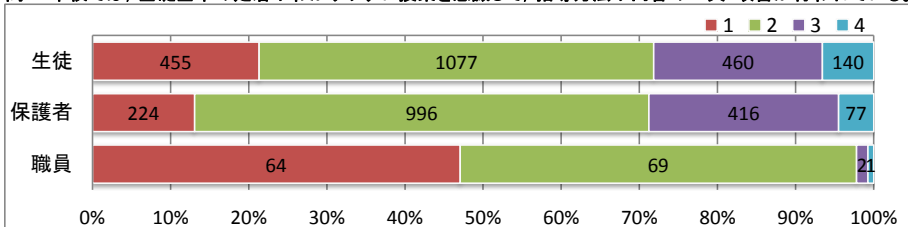
問6 本校は、保護者宛文書、「幕総メール」、家庭への個別連絡等で情報提供を適切に行っている。



問6 1・2を回答した割合

	2019年度
生徒	89.0%
保護者	92.9%
職員	93.5%

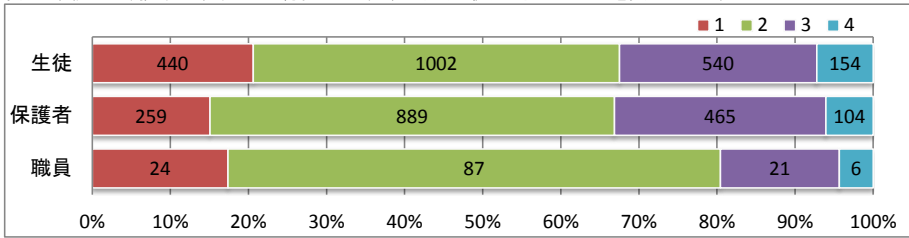
問7 本校では、基礎基本の定着やわかりやすい授業を意識して、指導方法や内容の工夫・改善が行われている。



問7 1・2を回答した割合

	2019年度
生徒	71.9%
保護者	71.2%
職員	97.8%

問8 本校では、授業に集中できる雰囲気があり、自分(生徒)の学力の向上を実感できる。

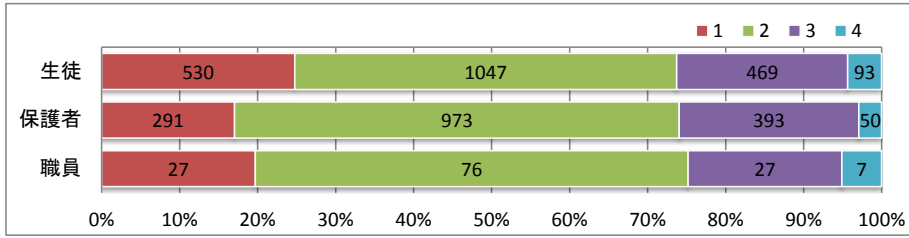


問8 1・2を回答した割合

	2019年度
生徒	67.5%
保護者	66.9%
職員	80.4%

問9 本校では、生徒の主体性や対本年度話・グループ協議を重視した、アクティブラーニング型の授業が行われている。

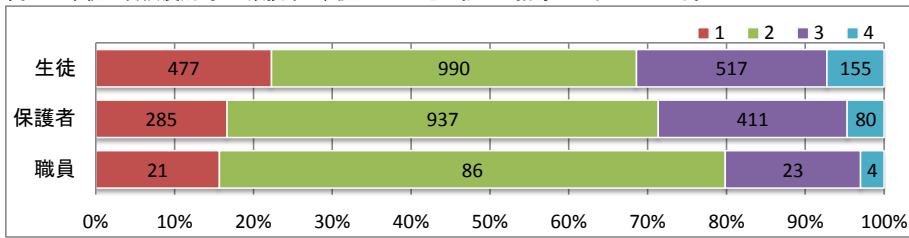
問9 1・2を回答した割合



	2019年度
生徒	73.7%
保護者	74.0%
職員	75.2%

問10 本校の習熟度別・少人数授業は、個に応じたきめ細かい指導につながっている。

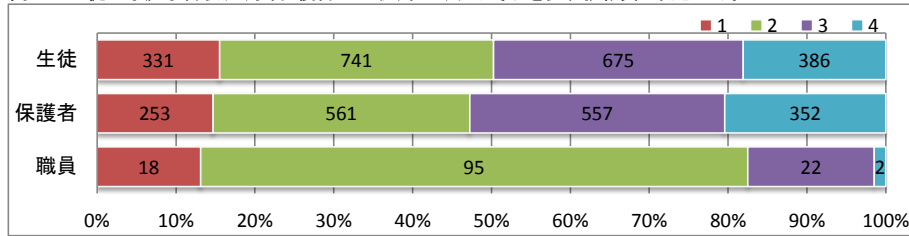
問10 1・2を回答した割合



	2019年度
生徒	68.6%
保護者	71.3%
職員	79.9%

問11 生徒の家庭学習状況(予習・復習への取り組み)及びそれを促す教職員の働きかけ。

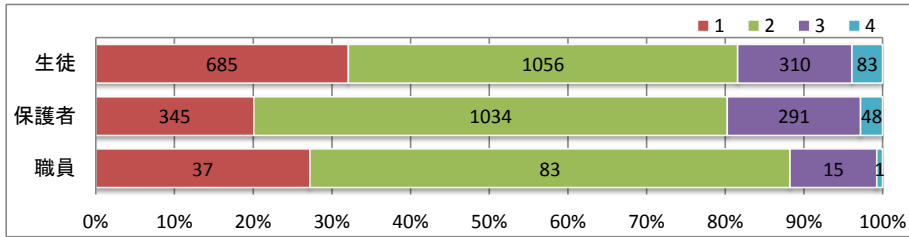
問11 1・2を回答した割合



	2019年度
生徒	50.3%
保護者	47.2%
職員	82.5%

問12 本校では、生徒の履修計画を作成する上で、適切に情報提供が行われ、丁寧に相談に対応している。

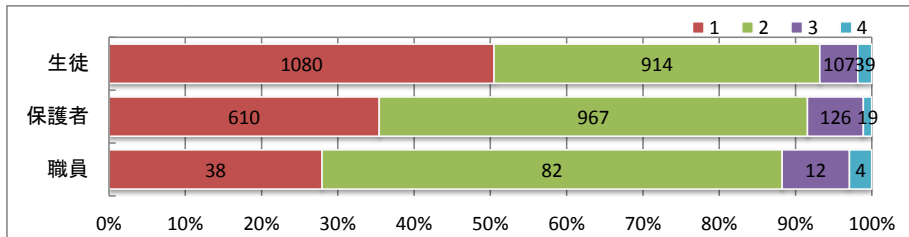
問12 1・2を回答した割合



	2019年度
生徒	81.6%
保護者	80.3%
職員	88.2%

問13 本校には、生徒の進路希望に合った教科・科目が用意されている。

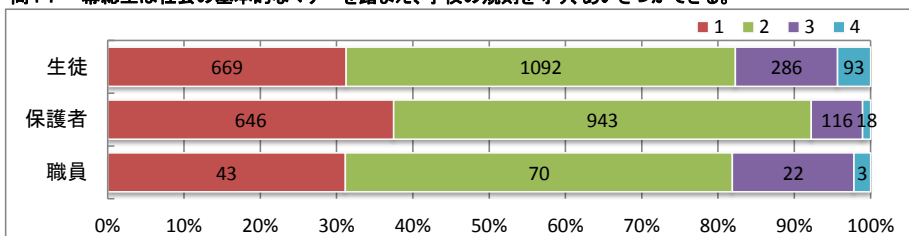
問13 1・2を回答した割合



	2019年度
生徒	93.2%
保護者	91.6%
職員	88.2%

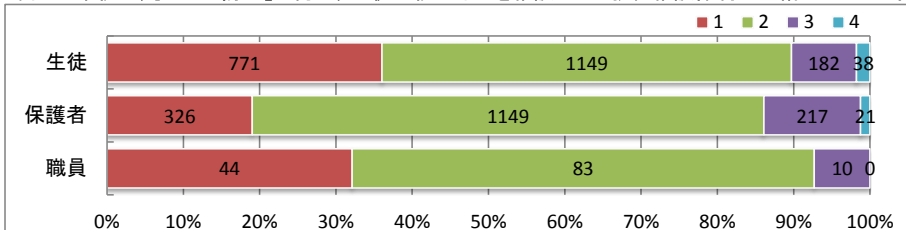
問14 暮総生は社会の基本的なマナーを踏まえ、学校の規則を守り、あいさつができる。

問14 1・2を回答した割合



	2019年度
生徒	82.3%
保護者	92.2%
職員	81.9%

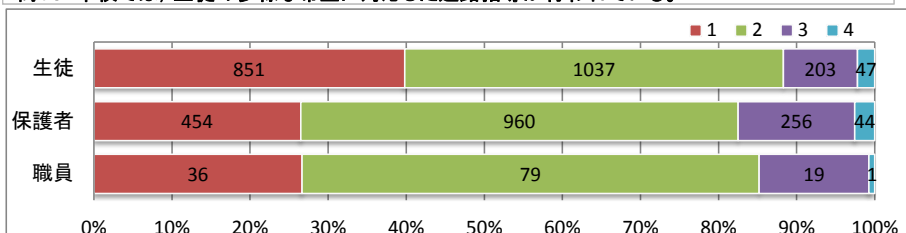
問15 本校は、『いじめ防止』に努め、生徒の悩みなどを相談できる教育相談体制が整備されている。



問15 1・2を回答した割合

	2019年度
生徒	89.7%
保護者	86.1%
職員	92.7%

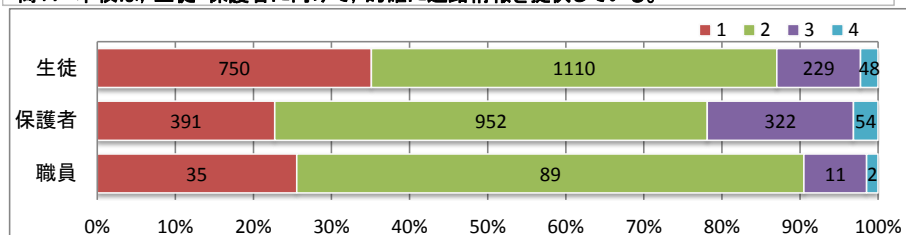
問16 本校では、生徒の多様な希望に対応した進路指導が行われている。



問16 1・2を回答した割合

	2019年度
生徒	88.3%
保護者	82.5%
職員	85.2%

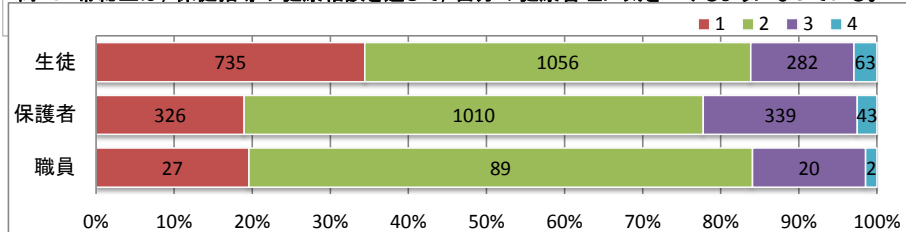
問17 本校は、生徒・保護者に向けて、的確に進路情報を提供している。



問17 1・2を回答した割合

	2019年度
生徒	87.0%
保護者	78.1%
職員	90.5%

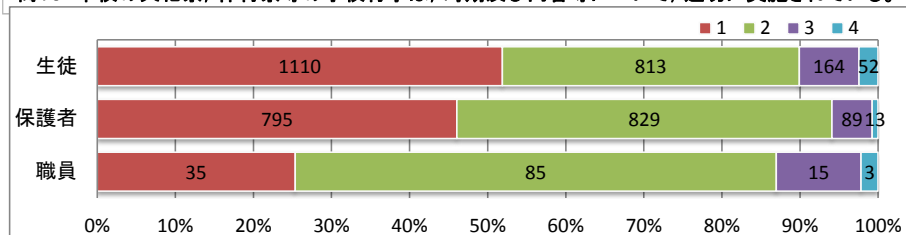
問18 暮総生は、保健指導や健康相談を通じて、自分の健康管理に気をつけるようになってきている。



問18 1・2を回答した割合

	2019年度
生徒	83.8%
保護者	77.8%
職員	84.1%

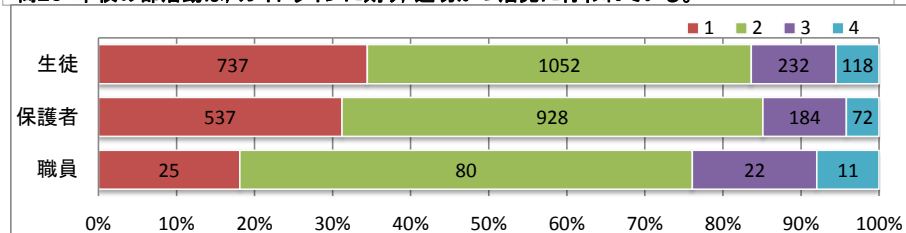
問19 本校の文化祭、体育祭等の学校行事は、時期及び内容等について、適切に実施されている。



問19 1・2を回答した割合

	2019年度
生徒	89.9%
保護者	94.1%
職員	87.0%

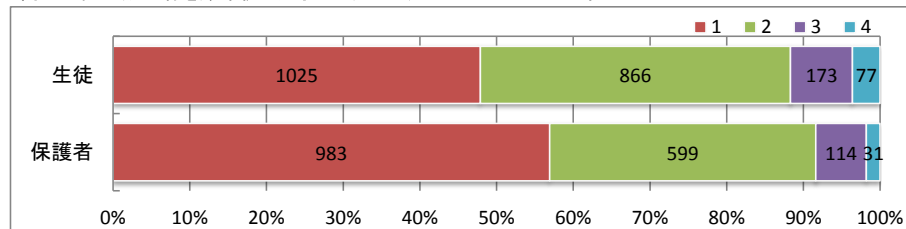
問20 本校の部活動は、ガイドラインに則り、適切かつ活発に行われている。



問20 1・2を回答した割合

	2019年度
生徒	83.6%
保護者	85.1%
職員	76.1%

問21 私は(お子様を)、本校に入学して(させて)よかったと思っている。



問21 1・2を回答した割合

	2019年度
生徒	88.3%
保護者	91.6%