

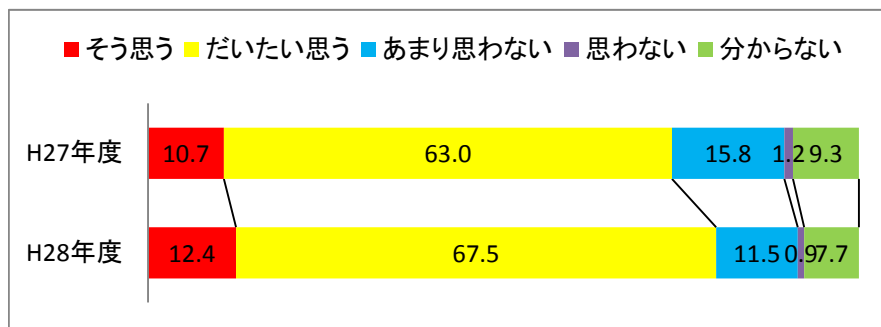
平成28年度 松尾高校保護者による学校評価

2学期末に御協力いただきました、学校評価アンケートを集計したところ、次のような結果となりました。この結果については、1月18日に実施しました開かれた学校づくり委員会へ提示し、様算な御意見や御提言をいただきました。


今後も学校運営の改善を図り、保護者や地域から「信頼される学校」づくりに努めてまいりますので、御支援と御協力をお願いします。

平成28年度 1学年4クラス、 2学年4クラス、 3学年4クラス
 生徒在籍状況 163名 161名 153名 計477名
 回答状況 453名 (95.0%)


松尾高校の教育 1 方針を、理解している。	回答	そう思う	だいたい思う	あまり思わない	思わない	分からない
	H27年度	10.7	63.0	15.8	1.2	9.3
	H28年度	12.4	67.5	11.5	0.9	7.7




2 PTA活動に、 関心がある。	回答	そう思う	だいたい思う	あまり思わない	思わない	分からない
	H27年度	4.2	38.1	39.4	11.4	7.0
	H28年度	4.0	36.7	39.2	14.4	5.8



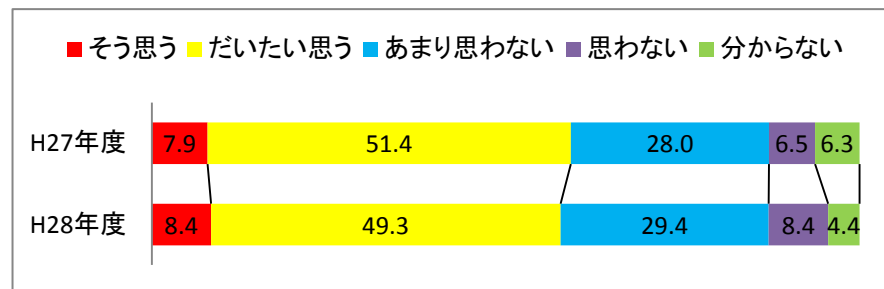
3 学校からの配付 物は、必ず目を通している。	回答	そう思う	だいたい思う	あまり思わない	思わない	分からない
	H27年度	39.3	45.3	9.1	2.8	3.5
	H28年度	37.5	44.2	12.9	3.1	2.2




4 子どもは、学校 に行くのが楽し そうである。	回答	そう思う	だいたい思う	あまり思わない	思わない	分からない
	H27年度	31.7	50.7	12.5	3.7	1.4
	H28年度	31.2	50.2	13.1	3.8	1.6



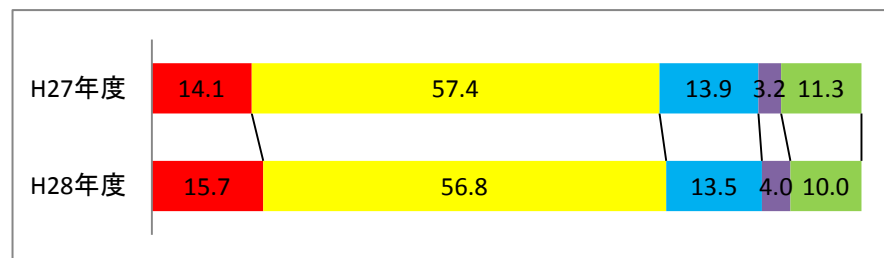
5	子どもは、授業内容がよく理解できている。	回答	そう思う	だいたい思う	あまり思わない	思わない	分からない
		H27年度	7.9	51.4	28.0	6.5	6.3
		H28年度	8.4	49.3	29.4	8.4	4.4




6	松尾高校では、授業を工夫して、理解度を高めようとしている。	回答	そう思う	だいたい思う	あまり思わない	思わない	分からない
		H27年度	5.3	45.7	24.6	5.1	19.3
		H28年度	3.5	46.0	25.4	7.5	17.5



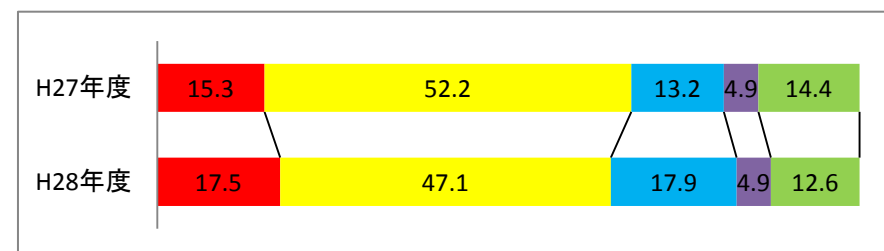
7	松尾高校では、進路目標達成に向け、適切な指導が行われている。	回答	そう思う	だいたい思う	あまり思わない	思わない	分からない
		H27年度	14.1	57.4	13.9	3.2	11.3
		H28年度	15.7	56.8	13.5	4.0	10.0




8	松尾高校では、服装・頭髪についての指導が適切に行われている。	回答	そう思う	だいたい思う	あまり思わない	思わない	分からない
		H27年度	43.8	43.8	7.6	3.5	1.4
		H28年度	44.8	43.2	6.0	4.0	2.0



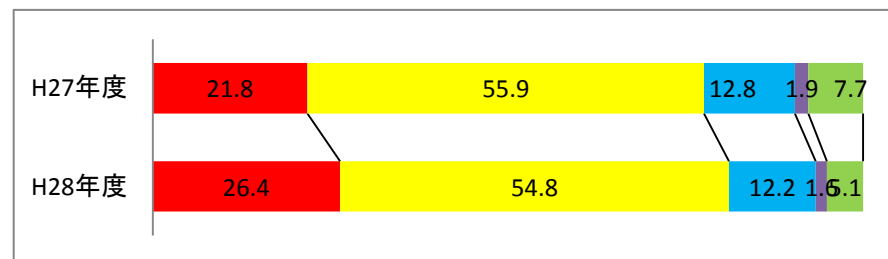
9	松尾高校の教職員は、生徒の相談に親身になって応じてくれる。	回答	そう思う	だいたい思う	あまり思わない	思わない	分からない
		H27年度	15.3	52.2	13.2	4.9	14.4
		H28年度	17.5	47.1	17.9	4.9	12.6



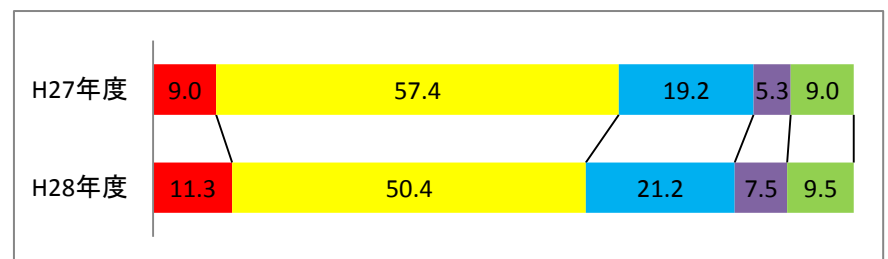
10	松尾高校の部活動は、活発に活動している。	回答	そう思う	だいたい思う	あまり思わない	思わない	分からない
		H27年度	19.4	51.2	17.1	3.0	9.3
		H28年度	24.8	49.9	13.3	3.1	8.9




11 松尾高校の文化祭・体育祭などの学校行事は、充実している。	回答	そう思う	だいたい思う	あまり思わない	思わない	分からない
	H27年度	21.8	55.9	12.8	1.9	7.7
	H28年度	26.4	54.8	12.2	1.6	5.1



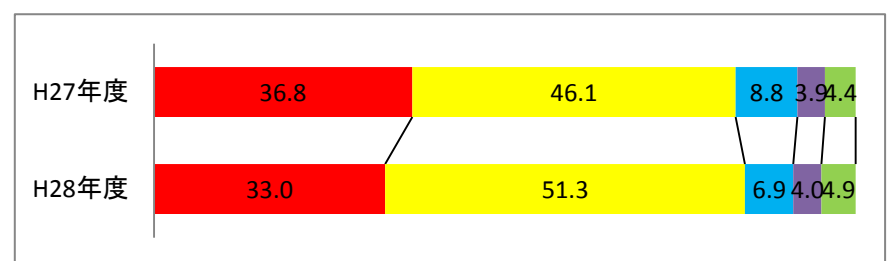
12 松尾高校の施設・設備は、よく整備されている。	回答	そう思う	だいたい思う	あまり思わない	思わない	分からない
	H27年度	9.0	57.4	19.2	5.3	9.0
	H28年度	11.3	50.4	21.2	7.5	9.5



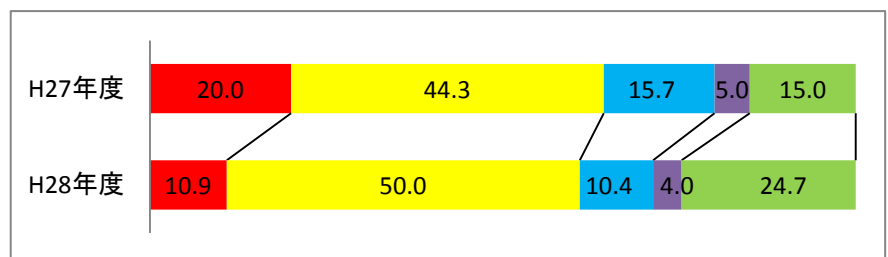
13 松尾高校では、会計報告は適切に行われ、信頼ができる。	回答	そう思う	だいたい思う	あまり思わない	思わない	分からない
	H27年度	23.1	59.3	5.1	1.6	10.9
	H28年度	23.0	56.4	6.4	0.9	13.3



14 子どもを松尾高校に、入学させてよかった。	回答	そう思う	だいたい思う	あまり思わない	思わない	分からない
	H27年度	36.8	46.1	8.8	3.9	4.4
	H28年度	33.0	51.3	6.9	4.0	4.9



15 松尾高校のSGHの取組は、有意義で、充実している。(H27年度は1年生のみ)	回答	そう思う	だいたい思う	あまり思わない	思わない	分からない
	H27年度	20.0	44.3	15.7	5.0	15.0
	H28年度	10.9	50.0	10.4	4.0	24.7



《学校評価結果について》

開かれた学校づくり委員会では、「保護者のアンケートで『子どもは、学校に行くのが楽しそうである』の肯定的な回答が多いのは素晴らしい。」「学校評価アンケートの保護者の回答率が高いのは素晴らしい。保護者が非常に熱心である。」「松尾高校の素晴らしい取り組みをもっと地域住民に周知する方法を考えるべきだ。」「中学校の生徒だけでなく保護者にも松尾高校のSGHの取組をもっと理解してもらえる機会をつくってほしい。」という意見や感想をいただきました。

松尾高校は、今後もSGHの取組をとおして世界で活躍できる人材、地域の期待に応える人材を育成してまいります。