

市町村教育委員会用

【受領数報告（前期転学，後期，後期転学用）】

【設置者用システム使用】

教科書事務執行管理システム 簡易操作マニュアル

○システム→設置者用システムVer.1.8.0

○マスタ→平成31年度受領冊数集計用マスタVer.1.14.0

【※平成31年度受領数報告（前期用）で使用したシステム・マスタ】

【目次】

- 1 データ取り込み・・・・・・・・・・・・・・・・・・ 1
- 2 教科用図書受領証明書・・・・・・・・・・・・・・・・ 2
- 3 教科用図書受領・給与児童生徒数報告書・・・・・・・・ 4
- 4 教科書無償給与事務報告書提出データ出力・・・・・・・・ 6
- 5 県教育委員会へ「受領提出データ」の送付・・・・・・・・ 6

令和元年9月
千葉県教育委員会

【基本的な操作の留意点】

1 マクロの設定

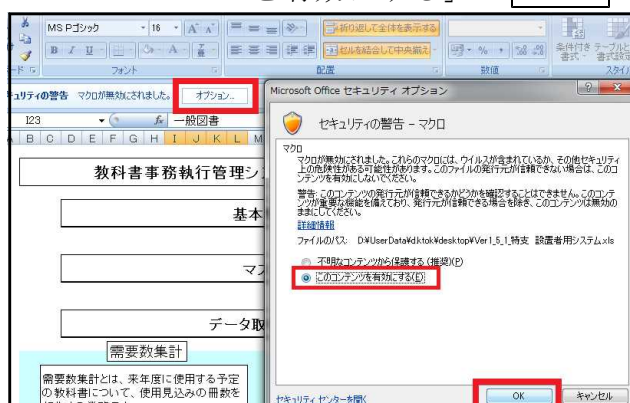
※教科書システムの機能を有効にするために、Excel のマクロセキュリティレベルを変更する必要がある場合がある。

- ① 「Excel のオプション」 → 「セキュリティセンター」 → 「セキュリティセンターの設定」 → 「マクロの設定」 → 「警告を表示して全てのマクロを無効にする」または「すべてのマクロを有効にする」 → **OK** の順にクリックする。



- ②①で「警告を表示して全てのマクロを無効にする」を選択した場合、教科書システムを起動するとマクロが無効にされるので、「有効」に変更する。

オプション → 「このコンテンツを有効にする」 → **OK** の順にクリックする。

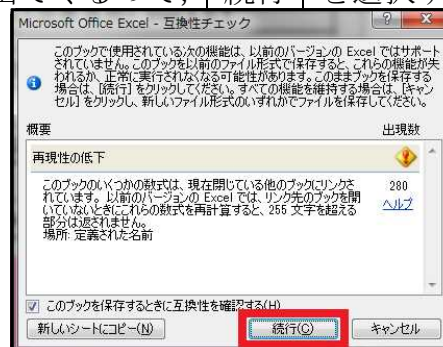
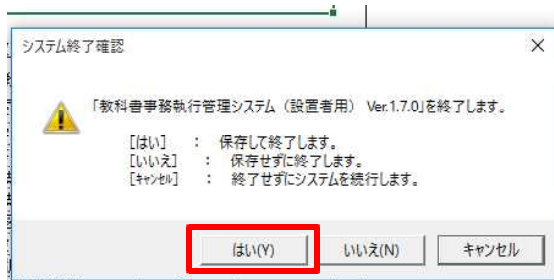


2 教科書システムの終了

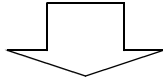
- ①作業を途中で終了する場合やシステム本体を終了する場合は、Excel 本体の終了メニューや×ボタンから終了する。

終了すると保存を確認するメッセージが出てくるので、**はい** を選択する。

その後、「互換性チェック」のメッセージが出てくるので、**続行** を選択する。

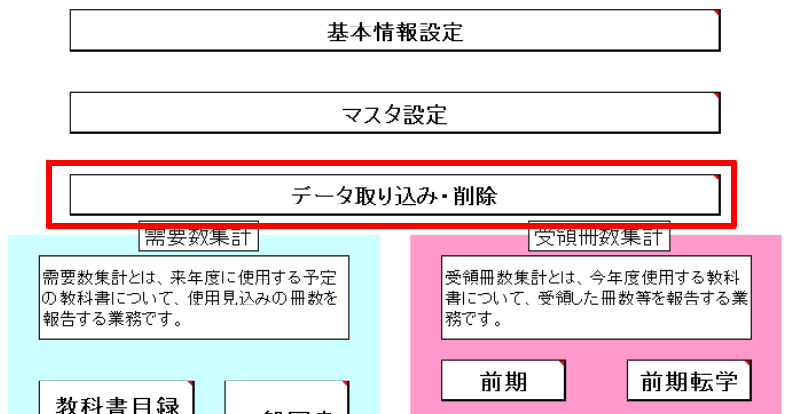


※各学校から受領提出データ（以下、「CSV ファイル」という）が提出される。
 (例) ○前期転学「学_31年度_(学校コード)_受領提出データ_(学校名)前期転学.csv」
 ○後期「学_31年度_(学校コード)_受領提出データ_(学校名)後期.csv」
 ○後期転学「学_31年度_(学校コード)_受領提出データ_(学校名)後期転学.csv」



1 データ取り込み

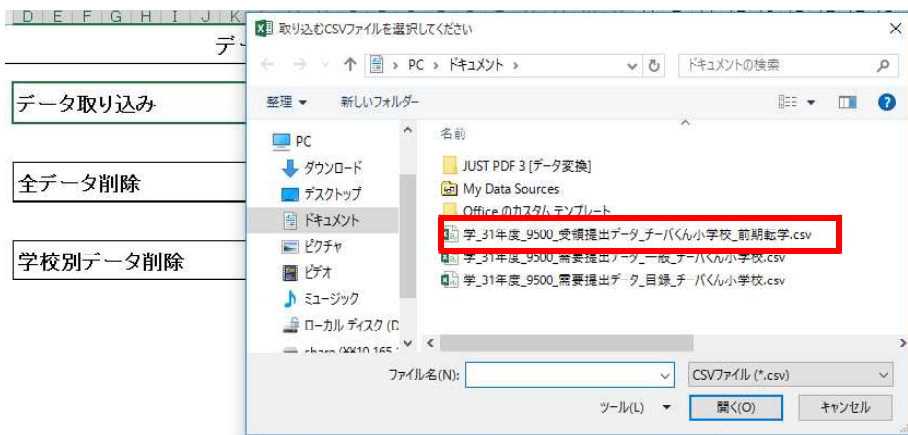
① トップメニューから「データ取り込み・削除」をクリックする。



② 「データ取り込み」をクリックし、取り込み確認のメッセージが出てくるので、「はい」を選択する。



③ 学校から提出された CSV ファイルを選択し、「開く」をクリックする。取り込み確認のメッセージが出てくるので、「はい」を選択する。



【※「取り込み」をした後、CSVファイルを差し替える場合】

1 方法1

- ① **学校別データ削除** をクリックする。
- ② 削除したいデータの **削除** をクリックし、**はい** を選択する。
- ③ 再度、新しいデータを取り込む。

2 方法2

- ① **データ取り込み** をクリックする。
- ② 学校から再提出された CSV ファイルを選択し、**開く** をクリックする。
- ③ 上書き確認のメッセージが出てくるので、**はい** を選択する。

2 教科用図書受領証明書

- ① トップページ「受領冊数集計」の **前期転学** または **後期** または **後期転学** をクリックする。

- ② **教科用図書受領証明書** をクリックする。

- ③ **小学校** を選択する。
- ④ 「発行者（特約供給所）」の欄をクリックして、リスト選択する。
- ⑤ 「作成期日」を手入力する。
※元号は「平成31」もしくは「平成32」とする。

印刷時に教科用図書受領証明書に表示される宛先「発行者(特約供給所)」を記載してください。

平成31年度使用

戻る 保存

発行者(特約供給所) 千葉県教科書販売株式会社

平成 31 年 9 月 2 日

印刷

小学校 中学校 聴・知 視覚 一般 一般(視覚)

発行者交付 実施機関控

〔平成 31 年度用〕 (小)

教科用図書受領証明書明細表 (前期転学 用)

- ⑥各学校から取り込んだ受領数の総計を確認する。
 ※「学校名」の欄をクリックすれば、学校別の内訳を確認できる。
- ⑦受領数で修正が必要な場合は、学校別の内訳で該当校を選択後、修正する。
 ※修正した場合は、**保存** をクリックする。

印刷時に教科用図書受領証明書に表示される宛先「発行者(特約供給所)」を記載してください。

平成31年度使用

戻る **保存**

発行者(特約供給所) 千葉県教科書販売株式会社

平成 31 年 9 月 2 日

印刷

小学校 中学校 聴・知 視覚 一般 一般(視覚)

発行者交付 実施機関控

〔平成 31 年度用〕 (小)

教科用図書受領証明書明細表 (前期転学 用)

| 種目 | 発行者の略称 | 巻別 | 学校名 テーバくん小学校 | | | | | |
|----|--------|----|--------------|------|------|------|------|------|
| | | | 第1学年 | 第2学年 | 第3学年 | 第4学年 | 第5学年 | 第6学年 |
| 国語 | 教出 | 上巻 | 0 | 0 | 0 | 0 | 0 | 0 |
| 書写 | 教出 | | 0 | 0 | 0 | 0 | 0 | 0 |
| 社会 | 東書 | 上巻 | 0 | 0 | 0 | 0 | 0 | 0 |
| 社会 | 東書 | 下巻 | 0 | 0 | 0 | 0 | 0 | 0 |
| 地図 | 帝国 | | 0 | 0 | 0 | 1 | 0 | 0 |

- ⑧ **印刷** をクリックし、**全選択** または「印刷選択」の欄をクリックして印刷する学校を選択する。

戻る **印刷**

教科用図書受領証明書 小学校 <連

※ 印刷する学校の「印刷選択」列をクリックして「○」を付けてください。

全選択 全解除

| 印刷選択 | 学校コード | 学校名 |
|-----------------------|-------|---------------|
| <input type="radio"/> | 5781 | 菜の花市立テーバくん小学校 |

- ⑨ **印刷** をクリックし、プレビュー画面から **印刷** をクリックして、印刷する。
 ※「教科用図書受領証明書(前期転学用)」と「教科用図書受領証明書明細表⑪」が印刷される。

- ⑩ 中学校、聴・知、視覚、一般、一般(視覚) で受領報告のあったもの
 全て④～⑨まで行う。

教科用図書受領証明書明細表 (前期転学 用)

- ⑪印刷された「教科用図書受領証明書 (前期転学用)」または「(後期用)」または
 「(後期転学用)」と「教科用図書受領証明書明細表⑪」を教科書取扱書店に送付する。

3 教科用図書受領・給与児童生徒数報告書

- ①トップページの「受領冊数集計」の 前期転学 または 後期 または 後期転学
 をクリックする。

- ② 教科用図書受領・給与児童生徒報告書 をクリックする。

- ③ 小学校 を選択する。

- ④「作成期日」を手入力する。
 ※年号は「平成」とする。(令和で保存済みは可)

学校別集計

戻る 保存 平成31年度使用

印刷 学校別印刷 平成 31 年 9 月 4 日

小学校 中学校 聴・知 視覚 一般 一般(視覚)

都道府県 教委提出 実施機関控 [平成 31 年度用] 実施機関名 菜の花市教育委員会 (小)

- ⑤各学校から取り込んだ受領数の総計を確認する。
 ※「学校別集計」の欄をクリックすれば、学校別の内訳を確認できる。
 ※受領数で修正が必要な場合は、「学校別集計」で該当校を選択後、修正する。
 ※修正した場合は、「保存」をクリックする。

学校別集計

戻る 保存 平成31年度使用

印刷 学校別印刷 平成 31 年 9 月 4 日

小学校 中学校 聴・知 視覚 一般 一般(視覚)

都道府県 教委提出 実施機関控 [平成 31 年度用] 実施機関名 菜の花市教育委員会 (小)

教科用図書 [受領給与児童数] 報告書明細表 [前期転学用]

| 種目 | 発行者の略称 | 巻別 | 第1学年用 | 第2学年用 | 第3学年用 | 第4学年用 | 第5学年用 | 第6学年用 |
|----|--------|----|-------|-------|-------|-------|-------|-------|
| 国語 | 教出 | 上巻 | | | | 1 | | |
| 書写 | 教出 | | | | | 1 | | |
| 社会 | 東書 | 上巻 | | | | 1 | | |
| 社会 | 東書 | 下巻 | | | | 1 | | |

- ⑥印刷をクリックし、プレビュー画面から印刷をクリックして、印刷する。
 ※「教科用図書受領給与児童生徒数報告書(前期転学用)」または「(後期転学用)」と「教科用図書受領給与児童生徒数報告書明細表⑮」が印刷される。

- ⑦中学校、聴・知、視覚、一般、一般(視覚)で受領報告のあったもの全て④～⑥まで行う。

学校別集計

戻る 保存 平成31年度使用

印刷 学校別印刷 平成 31 年 9 月 4 日

小学校 中学校 聴・知 視覚 一般 一般(視覚)

都道府県 教委提出 実施機関控 [平成 31 年度用] 実施機関名 菜の花市教育委員会 (小)

教科用図書 [受領給与児童数] 報告書明細表 [前期転学用]

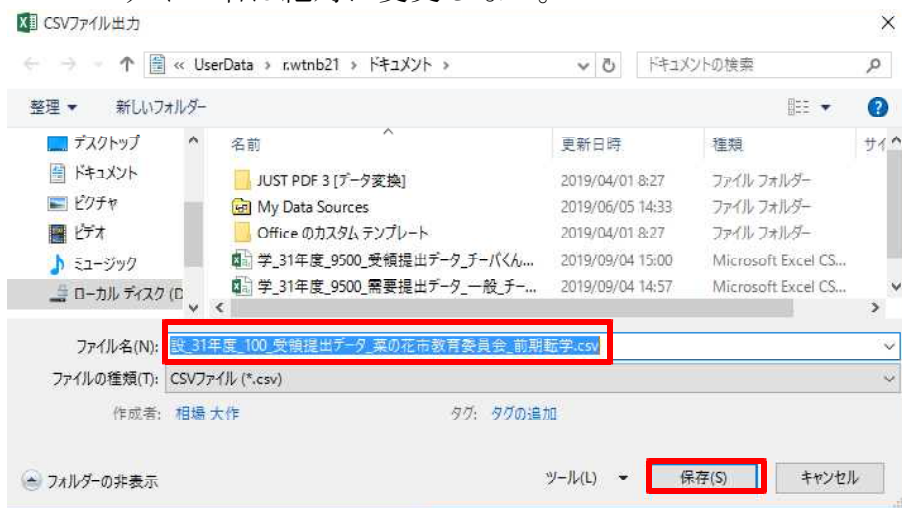
- ⑧印刷された「教科用図書受領給与児童生徒数報告書(前期転学用)」または「(後期用)」または「(後期転学用)」と「教科用図書受領給与児童生徒数報告書明細表⑮」を県教育委員会に送付する。

4 教科書無償給与事務報告書提出データ出力

- ①教科書無償給与事務報告書提出データ出力をクリックし、データ出力確認のメッセージが出てくるので、はいをクリックする。



- ②出力先を選択し、**保存** をクリックする。
 ※CSVファイル名は絶対に変更しない。



5 県教育委員会へ「受領提出データ」の送付

- ①出力された「受領提出データ」を県教育委員会へ送付する。