















































平成 23 年度 千葉県立大多喜高等学校 生徒による学校評価 集計結果

回答者数計 531名/回答率 99.1%

(評価欄の数字は当該項目の回答者に占める割合で、上欄が今年度、下欄は前年度・前々年度の数字を示す。)

A：よく当てはまる B：やや当てはまる C：あまり当てはまらない D：全く当てはまらない


	評 価 項 目	評 価 欄				
		A	B	C	D	
1	大多喜高校では、他の学校にない特色ある教育活動が行われている。	16.3%	58.2%	21.9%	3.5%	
		16.3%	58.2%	20.7%	4.8%	
		16.7%	58.3%	23.2%	1.8%	
2	大多喜高校の先生は、工夫したわかりやすい授業をしている。	12.6%	65.5%	20.6%	1.3%	
		13.4%	64.1%	20.5%	2.0%	
		14.4%	65.7%	19.0%	0.9%	
3	大多喜高校の授業の進度は適切である。	20.2%	66.6%	12.3%	0.9%	
		16.9%	64.0%	16.4%	2.7%	
		19.4%	64.5%	15.1%	1.0%	
4	大多喜高校の先生は、生徒の学力向上に積極的に取り組んでいる。	35.4%	53.8%	10.0%	0.8%	
		40.6%	45.8%	11.1%	2.5%	
		40.2%	51.0%	8.3%	0.5%	
5	大多喜高校は、服装・遅刻指導などの指導がきちんとなされている。	60.1%	36.1%	3.6%	0.4%	
		58.5%	36.3%	4.3%	0.9%	
		58.5%	34.6%	6.5%	0.4%	
6	大多喜高校の先生は、生徒の相談に親身になって応じてくれる。	25.8%	55.7%	15.6%	3.0%	
		29.5%	51.7%	15.0%	3.8%	
		26.2%	50.7%	21.5%	1.6%	
7	大多喜高校は、生徒の進路実現に向け力を入れて指導してくれる。	43.5%	47.5%	7.3%	1.7%	
		44.7%	46.0%	7.1%	2.2%	
		39.9%	50.8%	8.4%	0.9%	
8	大多喜高校の学校行事(文化祭, 体育祭)は充実している。	36.5%	41.4%	16.8%	5.3%	
		36.1%	41.8%	16.7%	5.4%	
		28.2%	40.2%	26.8%	4.8%	
9	大多喜高校は、生徒の安全や健康の管理に積極的に取り組んでいる。	29.2%	56.3%	12.7%	1.9%	
		26.6%	55.4%	16.4%	1.6%	
		26.8%	56.9%	15.6%	0.7%	
10	私は、家庭で授業の予習・復習をしている。	5.6%	45.5%	36.9%	12.1%	
		4.7%	41.0%	42.9%	11.4%	
		6.1%	35.5%	45.2%	13.2%	
11	私は、授業の内容が理解できる。	11.9%	61.6%	23.2%	3.4%	
		8.7%	59.2%	29.0%	3.1%	
		7.4%	59.6%	30.9%	2.1%	
12	私は、授業・行事・部活動等に意欲的に取り組んでいる。	40.5%	48.2%	9.0%	2.3%	
		42.0%	46.9%	9.8%	1.3%	
		43.1%	47.4%	8.1%	1.4%	
13	私は、校則や社会のルールを守って行動している。	50.5%	46.3%	3.0%	0.2%	
		50.2%	44.6%	4.5%	0.7%	
		48.6%	45.5%	5.2%	0.7%	
14	私は、校内の美化・清掃に取り組んでいる。	36.3%	55.2%	7.3%	1.1%	
		31.0%	57.4%	10.7%	0.9%	
		35.2%	52.2%	11.7%	0.9%	
15	私は、大多喜高校に入学して良かったと思う。	28.8%	49.0%	15.4%	6.8%	
		33.0%	46.7%	15.8%	4.5%	
		29.8%	48.3%	17.6%	4.3%	

平成 23 年度 千葉県立大多喜高等学校 保護者による学校評価 集計結果

回答者数計 502名/回答率 93.7%

(評価欄の数字は当該項目の回答者に占める割合で、上欄が今年度、下欄は前年度・前々年度の数字を示す。)

A : よく当てはまる B : やや当てはまる C : あまり当てはまらない
 D : 全く当てはまらない E : 判定できない(よくわからないので)

	評 価 項 目	評 価 欄					
		A	B	C	D	E	
1	大多喜高校では、わかりやすい授業が行われている。	14.8%	44.7%	9.2%	1.0%	30.3%	
		10.3%	43.2%	10.7%	1.2%	34.6%	
		12.4%	37.6%	12.9%	1.4%	35.7%	
2	大多喜高校は、学力向上に向け積極的に取り組んでいる。	34.4%	47.6%	7.8%	1.0%	9.2%	
		36.7%	46.1%	7.2%	1.4%	8.6%	
		39.4%	44.6%	6.9%	1.1%	8.0%	
3	大多喜高校では、学習の遅れがちな生徒の指導も十分に行われている。	13.2%	36.1%	17.6%	4.2%	28.9%	
		11.9%	32.4%	19.1%	4.6%	32.0%	
		13.3%	31.5%	18.1%	5.0%	32.1%	
4	大多喜高校は、生徒の進路目標達成に向け、適切な指導を行っている。	26.7%	47.5%	10.2%	3.0%	12.6%	
		24.1%	50.9%	9.7%	2.1%	13.2%	
		22.4%	49.4%	12.4%	1.1%	14.7%	
5	大多喜高校は、頭髪・服装指導や、挨拶や時間を守ることなど生徒の基本的な生活習慣の定着に力を入れている。	47.9%	42.9%	4.6%	0.8%	3.8%	
		45.6%	41.9%	7.0%	0.4%	5.1%	
		46.0%	38.2%	7.9%	1.1%	6.8%	
6	大多喜高校の生徒は、社会の基本的なルールやマナーを守って生活している。	36.7%	49.9%	7.0%	1.2%	5.2%	
		38.4%	48.8%	5.7%	1.6%	5.5%	
		34.5%	50.0%	5.9%	1.1%	8.5%	
7	大多喜高校は、生徒の悩みや相談に親身になって対応してくれる。	16.9%	38.7%	14.9%	5.0%	24.5%	
		16.2%	41.0%	12.9%	2.9%	27.0%	
		20.0%	32.1%	15.5%	2.5%	29.9%	
8	大多喜高校は、生徒一人一人に平等に接している。	16.2%	37.2%	13.6%	5.0%	28.0%	
		15.2%	35.9%	14.2%	4.7%	30.0%	
		17.6%	35.5%	13.1%	4.5%	29.3%	
9	大多喜高校は、生徒の安全や健康管理に十分取り組んでいる。	22.6%	50.4%	11.8%	1.8%	13.4%	
		22.5%	52.9%	11.2%	0.8%	12.6%	
		24.5%	50.1%	9.0%	1.8%	14.6%	
10	大多喜高校では、学校行事、部活動等で特色ある教育活動が行われている。	29.9%	48.7%	10.4%	2.6%	8.4%	
		23.0%	50.7%	12.3%	1.4%	12.6%	
		25.1%	46.7%	12.6%	1.8%	13.8%	
11	大多喜高校は、清掃が行き届いておりきれいな学校である。	33.6%	49.8%	8.4%	0.8%	7.4%	
		32.6%	47.4%	9.8%	1.2%	9.0%	
		32.9%	46.4%	8.8%	1.8%	10.1%	
12	大多喜高校の職員は、PTA活動に協力的である。	19.5%	41.0%	7.4%	1.4%	30.7%	
		19.1%	39.5%	8.4%	0.6%	32.4%	
		18.4%	37.9%	8.8%	0.9%	34.0%	
13	大多喜高校は、積極的に学校の様子を保護者に伝えようとしている。	17.6%	46.8%	19.6%	5.6%	10.4%	
		18.9%	46.8%	22.8%	2.7%	8.8%	
		22.7%	44.2%	22.3%	3.4%	7.4%	
14	私は、大多喜高校の学校教育目標(平成23年度の重点目標を含む)や教育方針を理解している。	12.6%	44.9%	25.7%	4.6%	12.2%	
		11.5%	44.6%	22.4%	6.1%	15.4%	
		13.1%	40.8%	27.6%	3.4%	15.1%	
15	私は、子どもを大多喜高校に入学させて良かったと思う。	48.9%	38.3%	6.8%	2.4%	3.6%	
		54.5%	33.4%	6.4%	1.2%	4.5%	
		49.3%	36.2%	9.0%	2.3%	3.2%	